



АДМИНИСТРАЦИЯ КОЖЕВНИКОВСКОГО РАЙОНА
ПОСТАНОВЛЕНИЕ

28.10.2024

№ 622

с. Кожевниково Кожевниковского района Томской области

О внесении изменений в постановление
Администрации Кожевниковского района от 19.04.2016 № 232

В соответствии с решением Думы Кожевниковского района от 29.08.2024 № 273 «О внесении изменений в решение Думы Кожевниковского района от 21.12.2023 № 232 «О бюджете Кожевниковского района на 2024 год и на плановый период 2025 и 2026 годов»

ПОСТАНОВЛЯЮ:

1. Внести в постановление Администрации Кожевниковского района от 19.04.2016 № 232 «Об утверждении муниципальной программы Развитие транспортной системы в Кожевниковском районе на 2016-2026 годы» следующие изменения:

1.1. Паспорт муниципальной программы изложить в новой редакции согласно приложению 1 к настоящему постановлению;

1.2. Приложение 2 к муниципальной программе изложить в новой редакции согласно приложению 2 к настоящему постановлению.


2. Опубликовать настоящее постановление в районной газете «Знамя труда» и разместить на официальном сайте органов местного самоуправления Кожевниковского района.


3. Настоящее постановление вступает в силу со дня его опубликования.

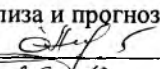
4. Контроль исполнения настоящего постановления возложить на первого заместителя Главы Кожевниковского района Елегечева В.Н.

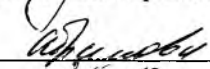
Глава Кожевниковского района

В.В. Кучер

Первый заместитель
Главы Кожевниковского района
 В.Н. Елегечев
25.10 2024г.

Начальник отдела правовой
и кадровой работы
 В.И. Савельева
25.10. 2024г.

Начальник отдела экономического
анализа и прогнозирования
 Е.Г. Акулова
25.10 2024г.

Начальник Управления Финансов
 Н.И. Абрамова
25.10. 2024г.

Ю.А. Колдаева
(38244) 22-577

ПАСПОРТ
муниципальной программы
«Развитие транспортной системы в Кожевниковском районе
на 2016 – 2026 годы»

Наименование Программы	Муниципальная программа «Развитие транспортной системы в Кожевниковском районе на 2016 – 2026 годы» (далее – Программа)
Основание разработки Программы	Постановление Администрации Томской области от 26.09.2019 № 340а «Об утверждении Государственной программы «Развитие транспортной инфраструктуры в Томской области» (с изменениями от 19.01.2023г.)
Заказчик Программы	Администрация Кожевниковского района
Разработчик Программы	Администрация Кожевниковского района
Исполнители Программы	Отдел муниципального хозяйства, отдел по управлению муниципальной собственностью, органы местного самоуправления муниципальных образований Кожевниковского района (по согласованию)
Стратегическая цель социально-экономического развития Кожевниковского района, на которую направлен	Повышение уровня и качества жизни населения на основе обеспечения устойчивого функционирования и развития экономики, формирования благоприятного инвестиционного климата и качественной среды проживания.

а реализаци я Программ ы												
Цель Программ ы	Повышение эффективности транспортной системы на территории Кожевниковского района											
Показател и цели Программ ы и их значения (с детализац ией по годам реализаци и)	Показа тели	2016	2017	2018	2019	202 0	2021	202 2	2023	2024	2025	2026
	1. Протя женно сть автомо бильн ых дорог общег о пользо вания с тверд ым покры тием, км.	488,0	488,0	488,0	488,0	490 ,7	490,7	490 ,7	490,7	490, 7	490,7	490,7
	2. Доля протя женно сти автомо бильн ых дорог общег о пользо вания местно го значен ия, не отвеча ющих норма	90,5	89,64	81,02	77,69	76, 0	75,70	71, 34	71,35	71,3 4	71,33	71,32

	тивны м требов аниям, в общей протя женно сти автомо бильн ых дорог общег о пользо вания местно го значен ия,%											
Задачи Программ ы	<u>Задача 1</u> Сохранение и развитие транспортной инфраструктуры <u>Задача 2</u> Развитие межмуниципальных перевозок <u>Задача 3</u> Обеспечение доступа населения Кожевниковского района к современным услугам связи											
Показател и задач Программ ы и их значения (с детализац ией по годам реализаци и)	Показа тели	2016	2017	2018	2019	2020	2021	2022	2023	2024	2025	2026
	1.Количество километров построенных (реконструированных) и отремонтированных (капитально отремонтированных), км автомобильных дорог	2	3	3	3	9,8	10,535	9,976	4,795	2,7	2,7	2,7

(с детализац ией по годам реализаци и, тыс. рублей)	бюдже т (по соглас овани ю)												
	област ной бюдже т (по соглас овани ю)	2443 38,4	2686 5,30	2955 1,8	21530, 0	305 04, 80	2697 6,61	273 00, 0	2513 6,8	2887 3,04	2760 0,00	0	0
	район ный бюдже т	1105 42,7	8137, 871	8044, 741	6627,9 62	709 6,9 9	8049, 81	654 3,2 5	9440, 7	1149 8,06	2073 7,4	12 14 4,4 8	12 22 1,4 8
	бюдже ты поселе ний (по соглас овани ю)	4648 3,56	9645, 347	0	4922,9 33	892 4,6 4	1162 4,44	0	1136 6,2	0	0	0	0
	внебю джетн ые источн ики (по соглас овани ю)	0	0	0	0	0	0	0	0	0	0	0	0
	всего по источ никам	4013 64,7	4464 8,518	3759 6,541	33080, 895	465 26, 43	4665 0,862	338 43, 3	4594 3,7	4037 1,1	4833 7,4	12 14 4,4 8	12 22 1,4 8

Организац ия управлени я Программ ы	Контроль за реализацией Программы осуществляет – Первый заместитель Главы Кожевниковского района В.Н Елегечев Текущий контроль и мониторинг реализации Программы осуществляют исполнители Программы – Администрация Кожевниковского района, администрации поселений (по согласованию).
--	--

Приложение 2 к муниципальной программе

Перечень программных мероприятий муниципальной программы МО «Развитие транспортной системы в Кожениковском районе на 2016 – 2026 годы»

1	Наименование цели, задачи, мероприятия муниципальной программы	Срок исполнения	Объём финансирования	В том числе за счет средств				Ответственные исполнители	Показатели результатов мероприятий
				Федерального бюджета	Областного бюджета	Местных бюджетов	Бюджет сельских поселений		
1	2	3	4	5	6	7	8	9	10
Цель МП: Повышение эффективности транспортной системы на территории Кожениковского района									
Задача 1: Сохранение и развитие транспортной инфраструктуры									
1.1	Мероприятие 1 Содержание и ремонт автомобильных дорог общего пользования местного значения и искусственных сооружений на них	всего	365185,6	0	236338,4	82363,77	46483,51	Отдел муниципального хозяйства Администрации Кожениковского района	
		2016	44648,518	0	26865,30	8137,871	9645,347		
		2017	37500,541	0	29551,8	7948,741	0		
		2018	33080,895	0	21530,0	6627,962	4922,933		
		2019	46526,43	0	30504,80	7096,99	8924,64		

		2020	46650,86	0	26976,612	8049,81	11624,44		
		2021	33843,25	0	27300,00	6543,25	0		
		2022	43939,25	0	25136,8	7436,3	11366,15		
		2023	31842,34	0	24873,04	6969,3	0		
		2024	39092,75	0	23600,0	15492,75	0		
		2025	7444,48	0	0	7444,48	0		
		2026	7511,48	0	0	7511,48	0		
		Всего	93008,46	0	0	68514,08	24494,38		
1.1.1	Содержание автомобильных дорог местного значения	2016	9161,037	0	0	6542,859	2618,178		Отдел муниципального хозяйства Администрации Кожевнико вского района
		2017	6393,383	0	0	6393,383	0		
		2018	4838,577	0	0	4838,577	0		
		2019	12161,62	0	0	5483,71	6677,91		
		2020	14680,71	0	0	6061,82	8618,89		
		2021	5106,41	0	0	5106,41	0		
		2022	12689,83	0	0	6110,43	6579,4		
		2023	5665,45	0	0	5665,45	0		
		2024	7355,48	0	0	7355,48	0		
		2025	7444,48	0	0	7444,48	0		
		2026	7511,48	0	0	7511,48	0		
		Всего	279072,3	0	236338,4	20744,86	21989,13		Ввод 9,976 км
1.1.2	Ремонт автомобильных дорог местного значения	2016	35487,481	0	26865,30	1595,012	7027,169		Отдел муниципального хозяйства
		2017	31107,158	0	29551,8	1555,358	0		
		2018	28242,318	0	21530	1789,385	4922,933		

1.2	Мероприятие 2 Выполнение проектно-сметной документации на выполнение работ по строительству, реконструкции (капитальному ремонту) автомобильных дорог местного значения и искусственных сооружений на них	2019	34364,81	0	30504,80	1613,28	2246,73	Администрация Кожевниковского района, Главы сельских поселений	9,976 км
		2020	31970,15	0	26976,612	1987,99	3005,55		
		2021	28736,84	0	27300,00	1436,84	0		
		2022	31249,42	0	25136,8	1325,87	4786,75		
		2023	26176,89	0	24873,04	1303,85	0		
		2024	31737,27	0	23600,0	8137,27	0		
		2025	0	0	0	0	0		
		2026	0	0	0	0	0		
		всего	96,00	0	0	96,00	0		
		2016	0,00	0	0	0	0		
2017	96,0	0	0	96,0	0	Отдел муниципального хозяйства Администрации Кожевниковского района, Главы сельских поселений	Новопокровское сельское поселение (Оформление межевых, технических планов земельных участков под автомобильными дорогами.) 6,6 км		
2018	0	0	0	0	0	0			
2019	0	0	0	0	0	0			
2020	0	0	0	0	0	0			
2021	0	0	0	0	0	0			
2022	0	0	0	0	0	0			

	2025	15,0	0	0	0	15,0	0	0	0	0	0	0	0
	2026	16,00	0	0	0	16,00	0	0	0	0	0	0	0
	Всего	372324,8	0	0	236338,3	89502,93	46483,56						
	2016	44648,518	0	0	26865,30	8137,871	9645,347						
	2017	37596,541	0	0	29551,8	8044,741	0						
	2018	33080,895	0	0	21530,0	6627,962	4922,933						
	2019	46526,43	0	0	30504,80	7096,99	8924,64						
	2020	46650,86	0	0	26976,61	8049,81	11624,44						
	2021	33843,25	0	0	27300,00	6543,25	0						
	2022	43939,3	0	0	25136,8	7436,3	11366,2						
	2023	31842,34	0	0	24873,04	6969,3	0						
	2024	39116,75	0	0	23600,0	15516,75	0						
	2025	7501,48	0	0	0	7501,48	0						
	2026	7578,48	0	0	0	7578,48	0						
Задача 2: Развитие межмуниципальных перевозок													
2.1	Мероприятие 1	2004,4	0	0	0	2004,4	0	0	0	2004,4	2004,4	0	0
	Приобретение здания	2004,4	0	0	0	2004,4	0	0	0	2004,4	2004,4	0	0

	для автостанции	2023	0	0	0	0	0	0	0	анализа и прогнозирования	0
		2024	0	0	0	0	0	0	0	Администрации	0
		2025	0	0	0	0	0	0	0	Кожевниковского района	0
		2026	0	0	0	0	0	0	0		0
2.2	Мероприятие 2	Всего	17241,23	0	0	0	17241,23	0	0	Отдел экономического анализа и прогнозирования	
	Осуществление регулярных пассажирских перевозок	2023	3930,58	0	0	0	3930,58	0	0	экономического анализа и прогнозирования	
	автомобильным транспортом	2024	4524,65	0	0	0	4524,65	0	0	Администрации	
	муниципальным маршрутам	2025	4393,0	0	0	0	4393,0	0	0	Кожевниковского района	
	в границах муниципального образования	2026	4393,0	0	0	0	4393,0	0	0		
	Кожевниковский район										
2.3	Мероприятие 3	Всего	988,18	0	0	0	988,18	0	0		
	Содержание нежилого здания по адресу: с. Кожевниково ул. Калинина 53	2023	188,18	0	0	0	188,18	0	0		
		2024	300,00	0	0	0	300,00	0	0		
		2025	250,00	0	0	0	250,00	0	0		
		2026	250,00	0	0	0	250,00	0	0		

Итого по задаче 3	Всего	8806,00	0	8000,0	806,00	0		
	2023	4410	0	4000,0	410,00	0		
	2024	4396,00	0	4000,00	396,00	0		
	2025	0	0	0	0	0		
	2026	0	0	0	0	0		
	Итого по программе	Всего	401364,7	0	244338,4	110542,7	46483,56	
	2016	44648,5	0	26865,3	8137,871	9645,347		
	2017	37596,5	0	29551,8	8044,741	0		
	2018	33080,9	0	21530	6627,962	4922,933		
	2019	46526,4	0	30504,8	7096,99	8924,64		
	2020	46650,9	0	26976,61	8049,81	11624,44		
	2021	33843,3	0	27300	6543,25	0		
	2022	45943,7	0	25136,8	9440,7	11366,2		
	2023	40371,1	0	28873,04	11498,06	0		
	2024	48337,4	0	27600,00	20737,4	0		
	2025	12144,48	0	0	12144,48	0		
	2026	12221,48	0	0	12221,48	0		