



АДМИНИСТРАЦИЯ КОЖЕВНИКОВСКОГО РАЙОНА

ПОСТАНОВЛЕНИЕ

30.06.2023г.

№ 337

с. Кожевниково Кожевниковского района Томской области

Об утверждении прогноза социально-экономического развития Кожевниковского района на 2024-2026 годы

В соответствии с Федеральным законом от 28 июня 2014 года № 172-ФЗ «О стратегическом планировании в Российской Федерации», Законом Томской области от 12 марта 2015 года № 24-ОЗ «О стратегическом планировании в Томской области», Порядком разработки прогноза социально-экономического развития Кожевниковского района на среднесрочный период, утвержденным постановлением Администрации Кожевниковского района от 30 ноября 2016 года № 646

ПОСТАНОВЛЯЮ:

1. Утвердить пояснительную записку к прогнозу социально-экономического развития Кожевниковского района на 2024-2026 годы согласно приложению 1 к настоящему постановлению.

2. Утвердить показатели прогноза социально-экономического развития Кожевниковского района на 2024 - 2026 годы согласно приложению 2 к настоящему постановлению.

3. Признать утратившими силу следующие постановления Администрации Кожевниковского района:

3.1. от 07.07.2022 года № 370 «Об утверждении прогноза социально-экономического развития Кожевниковского района на 2023-2025 годы»;

3.2. от 01.08.2022 года № 412 «О внесении изменений и дополнений в постановление Администрации Кожевниковского района от 07.07.2022 № 370 «Об утверждении прогноза социально-экономического развития Кожевниковского района на 2023-2025 годы»».


4. Настоящее постановление вступает в силу со дня его подписания.

5. Контроль за исполнением настоящего постановления возложить на заместителя Главы Кожевниковского района по экономике и финансам Емельянову Т.А.

Глава Кожевниковского района

В.В. Кучер

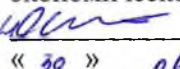
Заместитель Главы района
по экономике и финансам


Т.А. Емельянова
« 30 » 06 2023 г.

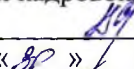
Начальник Управления финансов


Н.И. Абрамова
« 30 » 06 2023 г.

Начальник Управления по социально-
экономическому развитию села


В.В. Юшта
« 30 » 06 2023 г.

Начальник отдела правовой
и кадровой работы


В.И. Савельева
« 30 » 06 2023 г.

**Пояснительная записка
к прогнозу социально-экономического развития муниципального образования
Кожевниковский район
на 2024-2026 годы**

Общий порядок разработки прогноза регламентируется Федеральным Законом «О стратегическом планировании в Российской Федерации» от 28 июня 2014 года № 172-ФЗ, Законом Томской области «О стратегическом планировании в Томской области» от 12.03.2015 № 24-ОЗ, постановлением Администрации Кожевниковского района от 30.11.2016 года № 646 «Об утверждении Порядка разработки прогноза социально-экономического развития Кожевниковского района на среднесрочный период» (в ред. пост. Администрации Кожевниковского района от 14.05.2021 № 233).

Прогноз сформирован в трех вариантах развития экономики: консервативный (1 вариант), базовый (2 вариант), целевой (3 вариант). Различия в количественных оценках этих вариантов определяются степенью выполнения поставленных задач в результате воздействия благоприятных или неблагоприятных тенденций и факторов социально-экономического развития.

В настоящее время в районе действует Стратегия социально-экономического развития Кожевниковского района до 2030 года (далее - Стратегия), в которой определены стратегические цели и задачи социально-экономического развития муниципального образования «Кожевниковский район», основные направления их достижения на долгосрочную перспективу.

Согласно сценарным условиям основных параметров прогноза социально-экономического развития Российской Федерации Министерства экономического развития Российской Федерации предлагается использовать для разработки параметров местного бюджета на 2024 – 2026 годы базовый сценарий (вариант 2).

Анализ показателей социально-экономического развития муниципального образования «Кожевниковский район» за отчетный период

Основная цель анализа – определение уровня социально-экономического развития района, выявление внутренних резервов и источников экономического роста для обеспечения устойчивого социально-экономического развития муниципального образования.

1. Промышленное производство

Общий объем отгруженных товаров собственного производства, выполнено работ и услуг собственными силами (по крупным и средним предприятиям) разделы (BCDE) по итогам 2022 года составил 522,4 млн. рублей, индекс промышленного производства составил 117,26% в сопоставимых ценах. Увеличение показателя произошло по разделу (C) «Обрабатывающие производства». Объем отгруженных товаров собственного производства, выполненных работ и услуг собственными силами по подразделу (10 – производство пищевых продуктов) увеличился на 24,7% к уровню 2021 года и составил 97,8 млн. рублей, за счёт предприятий АО «Дубровское», ООО «Вороновское» и ООО «Подсобное» и образовательного учреждения ОГБПОУ «Кожевниковский техникум агробизнеса». Значительное увеличение показателя по итогам 2022 года наблюдается в подразделе (23 - производство прочей неметаллической минеральной продукции) почти в 1,5 раза к уровню 2021 года, за счет того, что ОГУП «Кожевниковское ДРСУ» в 2022 году производилась реализация населению асфальтобетонной смеси, оказывались услуги по укладке асфальта населению, а также реализация песко-соляной смеси для содержания автомобильных дорог внутри поселений в зимний период.

По разделу (D) «Обеспечение электрической энергией, газом и паром; кондиционирование воздуха» в 2022 году наблюдается снижение показателя на 18,1% к уровню 2021 года или 52,9 млн. рублей, за счет снижения потребления энергоресурса потребителями (теплая весна и зима) обслуживаемых предприятием КРМУП «Комремстройхоз».

По разделу (E) «Водоснабжение: водоотведение, организация сбора и утилизации отходов, деятельность по ликвидации загрязнений» наоборот по итогам 2022 года наблюдается также снижение показателя на 3,2% к уровню 2021 года или 14,9 млн. рублей, из-за снижения количества потребителей по водоснабжению обслуживаемых предприятием КРМУП «Комремстройхоз».

2. Сельское хозяйство

В состав агропромышленного комплекса района входят 48 сельхозпредприятий различной организационно-правовой формы, в том числе 34 крестьянско-фермерских хозяйства, 4 действующих сельскохозяйственных кооператива, в т.ч. один производственный и три потребительских, 8926 личных подсобных хозяйств.

Сельскому хозяйству по праву принадлежит приоритетная роль в экономике района.

Сельскохозяйственное производство района специализируется на растениеводстве и молочном животноводстве.

Посевные площади по сельскохозяйственным предприятиям Кожевниковского района в 2022 году составляли 64880 га, или 100% к уровню 2021 г. (64877 га). Под урожай 2022 года было засеяно 48464 га. зерновых культур, что на 595 га. или 101,2% больше уровня 2021 г. В общей площади посевных площадей в 2022 году под зерновыми занято 74,7% площадей (в 2021 г. – 73,8%).

По сбору урожая аграрии Кожевниковского района снова показали хорошие результаты среди всех сельскохозяйственных районов Томской области. Валовый сбор зерна составил в 2022 году 175,134 тыс. тонн зерна, к уровню 2021 г. – 112,4% (2021 г. – 155,819 тыс. тонн). Урожайность составила в 2022 году – 28,2 ц/га, в 2021 г. – 25,6 ц/га (в весе после доработки).

В отрасли растениеводство наивысшую урожайность зерновых получили следующие хозяйства:

Наивысшую урожайность зерновых получили следующие хозяйства:

• Крестьянско-фермерские хозяйства:

- КФХ «Летяжье», Глава КФХ Селихов Владимир Николаевич – 40 ц/га;
- Глава КФХ Дудкин Данила Николаевич – 25 ц/га;
- Глава КФХ Игловский Владимир Валерьевич – 24,5 ц/га;
- Глава КФХ Сергеев Иван Борисович – 23,8 ц/га.

• Сельскохозяйственные предприятия:

- ООО «Агрокомплекс», генеральный директор Пацук Александр Анатольевич – 33,2 ц/ га,
- ООО «Авангард», управляющий Швец Андрей Юрьевич – 32,2 ц/ га,
- ООО «Шевцов и К», директор Шевцов Василий Федорович – 30,7 ц/га;
- АО «Дубровское», директор Сергеенко Геннадий Николаевич – 28,2 ц/га.

Валовый сбор картофеля по всем категориям хозяйств составил 6,484 тыс. тонн или 107,5% от уровня 2021 года (увеличение по ЛПХ), валовый сбор овощей – 1,475 тыс. тонн или 96,7% от уровня 2021 года (2021 г. – 1,526 тыс. тонн).

Традиционным стало участие нашего района в областных конкурсах «Развитие семейной животноводческой фермы», «Агростартап».

В 2022 году в областном конкурсе грантовой поддержки «Агростартап» победителем признан Глава КФХ Татаринцев Д.Д. с проектом «развитие садоводства». Сумма проекта составила 4 млн. рублей. Получателем гранта дополнительно создано 2 рабочих места

Одним из основных показателей в животноводстве остается показатель поголовья скота.

В хозяйствах всех форм собственности по итогам 2022 года в районе содержалось 13,315 тыс. голов КРС (97,7% от 2021 г.), из них в сельскохозяйственных предприятиях 6,735 тыс. голов (102,1% от 2021 г. – увеличение по АО «Дубровское», ООО «Вороновское», ООО «Подсобное», за счет увеличения поголовья коров), КФХ – 2,101 тыс. голов (92,5% от 2021 г.), ЛПХ – 4,479 тыс. голов (94,06% к уровню 2021 г.).

Из общего поголовья коров (4,726 тыс. голов) в сельскохозяйственных предприятиях содержится 2,599 тыс. голов, в ИП и КФХ 807 голов, ЛПХ – 1,320 тыс. голов. В целом поголовье

коров незначительно уменьшилось на 0,9% к уровню прошлого года, снижение наблюдается по крестьянским (фермерским) хозяйствам и ЛПХ.

Из других сельскохозяйственных животных в районе имелось 6,804 тыс. голов свиней, снижение к предыдущему году составило 83,9%, овец и коз 3,053 тыс. голов – снижение 90,1%, лошадей 487 голов – увеличение 100,2%.

Производство молока составило 25,752 тыс. тонн, или 100,9% от 2021 года (производство молока в сельхозорганизациях 19,454 тыс. тонн или 103,0%, в КФХ – составило 1,247 тыс. тонн или 86,5% от 2021 года, в ЛПХ – 5,051 тыс. тонн или 97,0%).

Производство мяса в целом снизилось за 2022 год на 4,9%, в том числе в сельскохозяйственных организациях составило 0,941 тыс. тонн или 114,5% к уровню прошлого года, в КФХ – 0,261 тыс. тонн или 171,7% от 2021 г., в ЛПХ – 4,098 тыс. тонн или 89,2% от уровня 2021 г.

Объем валовой продукции сельского хозяйства по данным ведомственной статистики по итогам 2022 года составил 4028,8 млн. рублей, что на 17% меньше уровня 2021 года (2021 год – по данным статистики 4854,4 млн. руб.). Причиной является, то что за 2021 год показатель по продукции сельского хозяйства указан на основании официальных данных статистики, а показатель по 2022 году указан по данным ведомственной статистики, так как официальные статистические данные за 2022 год будут только в октябре 2023 года. По итогам 2022 года на долю ЛПХ приходится 11% производимой продукции, на долю КФХ – 3,6%, на сельхозорганизации – 85,4%.

В составе валовой сельскохозяйственной продукции в целом по району во всех категориях хозяйств продукция растениеводства занимает 70,3% (в 2021 г. – 62,4%), продукция животноводства соответственно – 29,7% (в 2021 г. – 37,6%).

По данным мониторинга социально-экономического положения муниципальных образований Томской области из года в год Кожевниковский район занимает лидирующие места. Так за 2022 год по показателю «производство мяса в живом весе» у нас почетное 3 место среди районов Томской области, по показателю «производство молока» - 3 место.

3. Транспорт

Основной целью развития сети автомобильных дорог Кожевниковского района является обеспечение круглогодичного, стабильного транспортного сообщения автомобильным и автобусным транспортом с областным центром и практически со всеми населенными пунктами района.

Наличие качественной автомобильной дороги круглогодичного действия будет способствовать повышению инвестиционной привлекательности территории и комфортности проживания людей.

Протяженность автомобильных дорог общего пользования на территории Кожевниковского района составляет 621,1 км, в том числе 492,4 км, или 79,3% - дороги общего пользования с твердым покрытием.

С целью систематизации мероприятий в области дорожного хозяйства в районе действует муниципальная программа «**Развитие транспортной системы в Кожевниковском районе на 2016-2024 годы**». В 2022 году в рамках программы продолжено проведение ремонта автомобильных дорог общего пользования местного значения. Сумма средств с учетом экономии составила 27,8 млн. руб., отремонтировано 9,976 км. В течение года на содержание автомобильных дорог выделено из районного бюджета 12,7 млн. рублей.

В 2023 году планируется ремонт дорог сельских поселений на 11 участках, общей протяженностью 3,340 км, в том числе 1 тротуар в с. Хмелевка с протяженностью 355 м., с привлечением денежных средств: на ремонт дорог в сумме 28,703 млн. рублей в том числе на тротуар – 2,086 млн. рублей.

4. Строительство

Объем работ, выполненных по виду экономической деятельности «Строительство» по крупным и средним предприятиям за 2022 год, составил 144,8 млн. рублей или 90,8% в сопоставимых ценах к уровню 2021 года. увеличение показателя по данному разделу связано с незначительным увеличением объемов строительства и содержания дорог предприятием ОГУП «Кожевниковское ДРСУ».

По состоянию на 01 января 2023 года введено 46 жилых домов общей площадью 5,163 тыс. кв. м, что составляет 63,8% к уровню 2021 года или меньше на 2933 кв. м. Низкий уровень ввода жилья в 2022 году произошел за счет индивидуальных застройщиков.

Общая площадь жилых помещений, приходящаяся в среднем на одного жителя по состоянию на 01.01.2023 года, составляет 24,4 кв. м. (на 01.01.2022 года – 24,3 кв. м.). Площадь, введенная в действие за 2022 год на одного жителя, составила 0,30 кв. м.

На улучшение жилищных условий граждан в рамках двух муниципальных программ за 2022 год привлечено средств в сумме 12,371 млн. рублей, улучшили жилищные условия 4 семьи, 4 семьи приобрели жилье по 2 программе.

5. Инвестиции

Общий объем инвестиций в основной капитал за счет всех источников финансирования по итогам 2022 года составил 660,6 млн. рублей, снижение показателя составило 76,11% в сопоставимых ценах к уровню 2021 года. Сюда вошли инвестиции по программам, в которых район участвовал на протяжении 2022 года.

В рамках муниципальной программы **«Развитие коммунальной инфраструктуры»** проведены ремонтные работы на следующих объектах:

- Капитальный ремонт водозаборной скважины № 69/80 в с. Чилино, ул. Городок, 12а – 1976,72 тыс. рублей (ОБ – 1659 тыс. руб., МБ – 317,719 тыс. руб.);
- Капитальный ремонт водозаборной скважины № 124-Т/2010 в с. Кожевниково ул. Гагарина, 30а – 2921,54 тыс. рублей (ОБ – 2585 тыс. руб., МБ – 336,541 тыс. руб.);
- Подготовка проектной документации на объекты водоснабжения в с. Кожевниково – 977,354 тыс. рублей.

В рамках реализации национального проекта «Жилье и городская среда», регионального проекта **«Формирование комфортной городской среды»** в 2022 году проведены работы по благоустройству автомобильной парковки Кожевниковской СОШ № 1 по ул. Гагарина в с. Кожевниково. Общая площадь благоустройства составит 800 м². На объекте проведены демонтажные работы, завершены строительные работы по устройству дорожного полотна, завершена укладка вибропрессованной брусчатки и высадка кустарников. Объем выполненных работ составил 1805,712 тыс. рублей.

По МП **«Развитие транспортной системы в Кожевниковском районе на 2016-2024 годы»** за счет средств областного и местного бюджетов проведен ремонт автомобильных дорог общего пользования местного значения, общей протяженностью 9,976 км. Сумма средств с учетом экономии составила 27,818 млн. рублей. В течение года на содержание автомобильных дорог выделено из районного бюджета 12,690 млн. рублей.

В рамках Инициативного бюджетирования победителями признаны 9 проектов из 7 сельских поселений района на сумму 10,405 млн. рублей.

В рамках регионального проекта «Спорт-норма жизни» национального проекта «Демография» введены в эксплуатацию 2 спортивные площадки для подготовки и сдачи норм ГТО (с. Кожевниково, пер. Южный, 1; с. Базой, ул. Советская, 27) на сумму 660 тыс. рублей.

7 детей сирот-сирот, оставленных без попечения родителей, обеспечены жильем на сумму 12,629 млн. рублей.

В рамках регионального проекта «Модернизация первичного звена здравоохранения» **национального проекта «Здравоохранение»:**

❖ приобретена модульная конструкция ФАП в с. Новопокровка стоимостью 7,005 млн. рублей, оснащенная медицинским оборудованием на сумму 1,101 млн. руб. и медицинской мебелью на сумму 200 тыс. руб.;

❖ приобретены 3 автомобиля УАЗ 374195-05 на общую сумму 6,327 млн. руб.

За счет средств Кожевниковской РБ:

• Приобретен и смонтирован концентратор кислорода медицинский адсорбционный для оказания медицинской помощи пациентам с новой коронавирусной инфекцией на сумму 6,037 млн. руб., стоимость монтажа составила 297,9 тыс. руб.;

• Приобретена установка для обезвреживания медицинских отходов стоимостью 1,268 млн. рублей, уборочное оборудование (санитарная станция и комплектующие) – 1,303 млн. рублей;

- Приобретен Колонофибраскоп с большим инструментальным каналом стоимостью 1,451 млн. рублей, мебель для поликлиники и роддома стоимостью 305,23 тыс. рублей;
- Приобретено оборудование для роддома стоимостью 1,308 млн. рублей;
- Приобретен анализатор электролитов с принадлежностями на сумму 725 тыс. рублей, плоскопанельный детектор с принадлежностями на сумму 2,329 млн. рублей, 2 тележки уборочных с принадлежностями на сумму 584,85 тыс. рублей.

В рамках **национального проекта «Образование»:**

➤ в сентябре открылся еще один Центр образования естественно-научной и технологической направленностей **«Точка роста»** на базе Песочнодубровской СОШ федерального проекта «Современная школа» на сумму 1,169 млн. рублей;

➤ в 3-х школах района (Вороновская СОШ, Староювалинская ООШ, Новопокровская ООШ) внедрена целевая модель цифровой образовательной среды, обновилась материально-техническая база, приобретены электронные образовательные ресурсы на сумму 3,048 млн. рублей.

За счет привлеченных средств (депутатов ЗД РФ) приобретены: гармонь – 51 тыс. рублей, модуль расширения – 110 тыс. рублей, фотоаппарат – 85,700 тыс. рублей.

По национальному проекту «Культура» проведен капитальный ремонт Уртамского Дома Культуры на сумму 2,156 млн. рублей

В 2022 году в рамках национального проекта «Культура» в ОГАОУ ДО «Кожевниковская ДШИ» приобретены музыкальные инструменты стоимостью 5,737 млн. рублей.

В рамках грантовой поддержки программы «Агростартап» по итогам 2022 года признан победителем Глава КФХ Татаринцев Д.Д., с объемом финансирования из областного бюджета в размере 4 млн. рублей, с созданием 2-х дополнительных рабочих мест.

Инвестиции в отрасли **сельского хозяйства:**

- Силосная яма ООО «Вороновское» на сумму 3,5 млн. рублей;
- Строительство сушилки и реконструкция коровника АО «Дубровское» - 70 млн. руб.;
- Строительство 2-х зерноскладов в с.Чилино КФХ «Летяжье» - 18,1 млн. рублей;
- Строительство сушилки для зерна двойного непрерывного потока в с. Базой КФХ «Летяжье» - 28,3 млн. рублей.

В рамках инвестиционного проекта – «Промышленное выращивание и переработка жимолости» кооперативом «Синий сад» потрачено денежных средств в сумме 753 тыс. рублей.

При разработке раздела использовались данные государственного статистического наблюдения форма № П-2 (инвест) «Сведения об инвестиционной деятельности Томской области за 2022 год».

Объем инвестиций в основной капитал за счет всех источников финансирования (без субъектов малого предпринимательства и объемов инвестиций, не наблюдаемых прямыми статистическими методами) по итогам 2022 года составил 423,0 млн. рублей или 82,22% в сопоставимых ценах к уровню 2021 года.

В структуре инвестиций в основной капитал по источникам финансирования преобладает доля собственных средств – 81,2%, привлеченные средства за 2022 год составляют 18,8%.

6. Торговля и услуги населению

Потребительский рынок муниципального образования «Кожевниковский район» представлен торговлей, общественным питанием, оказанием бытовых услуг. По состоянию на 01 января 2023 года на территории района функционирует 165 объектов розничной торговли, в том числе 155 стационарных торговых объектов (магазины): 17 – продовольственной группы, 74 – непродовольственной группы, 64 – со смешанным ассортиментом товаров, 5 – супермаркетов федеральной торговой сети, 1 магазин-дискаунтер.

Розничная торговля охватывает все населенные пункты Кожевниковского района. Всего торговых объектов по району 155, данный показатель по количеству объектов увеличился на 7 объектов к уровню 2021 года.

Оборот розничной торговли по крупным и средним предприятиям, включая предприятия с численностью до 15 человек, не являющиеся субъектами малого предпринимательства за январь–декабрь 2022 года составил 820,9 млн. рублей, или 103,92% в сопоставимых ценах к уровню 2021 года. Основная доля товарооборота осуществляется частными предпринимателями, имеющими магазины.

Общественное питание на территории Кожевниковского района представлено 35 объектами (в том числе объекты общественного питания закрытой сети). Оборот общественного питания по организациям (без субъектов малого предпринимательства) в январе - декабре 2022 года составил 1,829 млн. рублей, или 102,1% в сопоставимых ценах к уровню 2021 года. В данном показателе отражены предприятия АО «Дубровское» и ООО «Подсобное».

Объем платных услуг, оказанных населению Кожевниковского района за январь-декабрь 2022 года крупными и средними организациями составил 123,125 млн. рублей, или 99,9% в сопоставимых ценах к уровню 2021 года. В сфере платных услуг доминирующее положение занимают такие виды как коммунальные услуги, услуги системы образования, жилищные.

С января по декабрь 2022 года население Кожевниковского района приняло участие в 113 ярмарках выходного дня на торговых площадках в г. Томске и г. Северске: выручка составила 9,843 млн. рублей, количество участников – 815 человек. Кроме того, на территории района проведено 52 ярмарки выходного дня, приняли участие 1238 человек, выручка составила 8,444 млн. руб.

7. Малое и среднее предпринимательство, включая микропредприятия

Для расчета числа малых и средних предприятий, включая микропредприятия вошли данные о предприятиях и организациях Кожевниковского района Томской области, включенных в Статистический регистр хозяйствующих субъектов, полученных на основе сведений о государственной регистрации, предоставляемых Федеральной налоговой службой по Томской области из Единого государственного реестра юридических лиц и Единого государственного реестра индивидуальных предпринимателей, включая сведения о государственной регистрации юридических лиц до вступления в действие Федерального закона от 08.08.2001 № 129-ФЗ «О государственной регистрации юридических лиц и индивидуальных предпринимателей».

По итогам 2022 года число субъектов малого и среднего предпринимательства составило 363 единицы. За год снижение субъектов малого и среднего предпринимательства составило 3 единицы или 99,2%. Среднесписочная численность работников по данным ведомственной статистики – 1,655 тыс. человек, оборот – 2,336 млрд. рублей.

Количество Индивидуальных предпринимателей, включенных в Статрегистр на 01.01.2023 года составило 303 единицы, на 01.01.2022 года данный показатель составлял 310 единиц, снижение на 2,3% или 7 единиц.

Кожевниковский Бизнес-инкубатор в своей работе сопровождает предпринимателей Кожевниковского от регистрации в налоговой, до сдачи отчетов и деклараций по каналам связи им предоставляются услуги по составлению бизнес-планов. Оказано консультационной помощи хозяйствующим субъектам и населению в количестве 184 консультации. Заполняемость бизнес-инкубатора по итогам 2022 года составила 84,9% (8 резидентов).

Имущественной поддержкой в 2022 году воспользовались 8 субъектов малого предпринимательства. На муниципальных площадях работают: 2 цеха по изготовлению корпусной мебели, 1 цех по изготовлению мягкой мебели, а также студия «Колибри», студия звукозаписи, интеллектуальная студия ментальной арифметики, швейная мастерская текстильных изделий, студия красоты.

8. Население

По данным государственной службы статистики, на 01 января 2023 года на территории района проживало 20308 человек. Среднегодовая численность постоянного населения в районе по итогам 2022 года составила 20,337 тыс. человек. В 2022 году наблюдается увеличение общей численности населения района (за год +136 человек). Увеличение численности населения произошло в связи с проведением в 2021 году переписи населения. Также повлияло незначительное увеличение родившихся на 11 человек по сравнению с 2021 годом и снижения численности умершего населения на 62 человека по сравнению с 2021 годом. 41,5% численности населения района (8424 чел.) проживает в районном центре. Сельское население за пределами районного центра на 01.01.2023г. составляет 11884 человек.

По данным государственной службы статистики численность населения трудоспособного возраста по состоянию на 01.01.2022 года составляла 10,277 тыс. человек, старше трудоспособного возраста – 5,408 тыс. человек. Увеличение по сравнению с периодом прошлого года наблюдается в первом показателе на 169 и снижение во втором показателе на 288 человек соответственно.

В 2022 году демографическая ситуация в Кожевниковском районе характеризовалась естественным выбытием населения, обусловленным превышением числа умерших над числом родившихся. За 2022 год родилось 204 ребенка, а умерло 323 жителя района (за аналогичный период прошлого года – 193 и 385 человека соответственно). Естественная убыль населения составила -119 человек (естественная убыль 2021: -192 чел.), на 1000 человек населения естественная убыль составила -6,0, за соответствующий период 2021 года данный показатель составлял -9,5 на 1000 человек населения.

Число прибывших на территорию района за 2022 г. – 672 человека, 2021 г. – 820 человек, выбывших 2022 г. – 627 человек, 2021 г. – 740 человек. Миграционный прирост населения за 2022 г. составил +45 человек, 2021 г. миграционный прирост +80 человек.

9. Труд и занятость

По данным Департамента труда и занятости населения Томской области, численность экономически активного населения Кожевниковского района по итогам 2022 года составила 12,5 тыс. человек, минус 2 тыс. человек к уровню 2021 года.

Численность населения, занятого в экономике Кожевниковского района по итогам года составила 12,170 тыс. человек, увеличение показателя по сравнению с периодом прошлого года составляет 568 человек.

Важным показателем, характеризующим уровень жизни населения, остается увеличение реальных денежных доходов на душу населения и среднемесячной начисленной заработной платы.

Среднемесячная номинальная начисленная заработная плата в целом по муниципальному образованию за 2022 год составила 41,354 тыс. рублей, увеличение по сравнению с периодом прошлого года составило 4,270 тыс. рублей или 111,5%. Среднесписочная численность работников организаций (без внешних совместителей) за 2022 год составляет 3,445 тыс. человек, по данному показателю наблюдается незначительное снижение по сравнению с периодом прошлого года.

Данные показатели отражены на основании статистического бюллетеня за январь-декабрь 2022 года «Численность и оплата труда работников в муниципальных образованиях Томской области (по организациям, не относящимся к субъектам малого предпринимательства)».

Фонд оплаты труда является основной составляющей доходов населения, а также одним из основных бюджетобразующих показателей.

В 2022 году показатель фонда заработной платы работников в отраслях экономики Кожевниковского района составляет 1709,6 млн. рублей, что выше уровня 2021 года (113,9 млн. рублей), рост составил 7,1%. Показатель фонда заработной платы по данным статистического бюллетеня «Численность и оплата труда работников в муниципальных образованиях Томской области (по организациям, не относящимся к субъектам малого предпринимательства)» за январь - март 2023 года составил 430,1 млн. рублей, в аналогичном периоде прошлого года 370,3 млн. рублей, рост обозначен в 116,1%.

Отрицательная динамика, при сравнении 2022 и 2021 гг, сложилась в отраслях «Обрабатывающие производства» 95,5%; «Деятельность финансовая и страховая» 70,9%. Основные причины отрицательной динамики: в снижении среднесписочной численности работников и среднемесячной заработной платы, так в отрасли «Обрабатывающие производства» на 15,4%; в отрасли «Деятельность финансовая и страховая» среднесписочная численность снизилась на 26,3%, и среднемесячная заработная плата снизилась на 4,5.

Значительная положительная динамика (рост более 10%) при сравнении 2021-2022 гг. наблюдается в отрасли: «Торговля оптовая и розничная; Ремонт автотранспортных средств и мотоциклов» 15,0%; «Сельское, лесное хозяйство, охота, рыболовство и рыбоводство» 16,3%. Положительная динамика в пределах 10% наблюдается в отраслях «Деятельность профессиональная, научная и техническая» 5,7%; «Государственное управление и обеспечение военной безопасности; социальное обеспечение» 4,3%; «Образование» 6,0%; «Деятельность в области здравоохранения и социальных услуг» 1,9%; «Деятельность в области культуры, спорта, организации досуга и развлечений» 6,3%.

По состоянию на 01.01.2023 года численность безработных граждан, состоявших на учете в службе занятости населения составляет 230 человек, на 68 человек меньше, чем на эту же дату прошлого года. Уровень регистрируемой безработицы по району снизился на 0,6% и составил 1,8% от числа экономически активного населения района (на 01.01.2022 – 2,4%).

Коэффициент напряженности на рынке труда (численность зарегистрированных безработных граждан в расчете на одно вакантное место) на 01.01.2023 (по данным Департамента труда и занятости населения по Томской области) снизился и составил 1,8 человек на 1 вакансию (2021 г. – 2,4 человек).

Руководство центра занятости ведет работу с безработными по трудоустройству и максимально оказывает помощь в получении нужной квалификации. Лица, получившие переподготовку, устроены на работу.

Анализ показателей социально-экономического развития муниципального образования «Кожевниковский район» на прогнозный период

1. Промышленное производство

Объем отгруженных товаров собственного производства, выполненных работ и услуг собственными силами в прогнозном периоде увеличится на 32,9% к уровню 2026 года (с 522,4 млн. рублей в 2022 году до 694,4 млн. рублей в 2026 году по базовому варианту). Увеличение объема отгруженных товаров собственного производства наблюдается по **разделу С** в (*подразделе 10-производство пищевых продуктов*) на 11,7% к 2022 году по базовому варианту, прежде всего это связано с увеличением объема продаж и выпуска произведённой продукции предприятиями АО «Дубровское», ООО «Подсобное», ООО «Вороновское» и в (*подразделе 23 – производство прочей неметаллической минеральной продукции*) на 19,7% к 2022 году по базовому варианту, за счет увеличения оказания услуг в сфере производства и реализации продукции по данному подразделу предприятием ОГУП «Кожевниковское ДРСУ».

В прогнозируемом периоде начиная с 2023 года наблюдается увеличение объемов отгруженной продукции собственного производства, выполненных работ и услуг собственными силами по **разделу «обрабатывающие производства»** с 525,4 млн. рублей до 605,9 млн. рублей в 2026 году по базовому варианту, рост на 15,3%, **в разделе «обеспечение электрической энергией, газом и паром; кондиционирование воздуха»** происходит увеличение показателя – 112,7% или 61,6 млн. рублей в 2023 году до 69,4 млн. рублей в 2026 году по базовому варианту, в **разделе «водоснабжение; водоотведение, организация сбора и утилизации отходов, деятельность по ликвидации загрязнений»** - рост составит 13% или 16,9 млн. рублей в 2023 году до 19,1 млн. рублей в 2026 году по базовому варианту в данном показателе происходит увеличение численности потребителей водоснабжения ресурсоснабжающей организации и ежегодным повышением тарифа на водоснабжение населения.

2. Сельское хозяйство

На прогнозируемый период по сельскохозяйственным предприятиям определено обновление техники сельхозпредприятиями, приобретение продуктивного и племенного скота.

В рамках развития КФХ района запланировано дальнейшее участие района в областных конкурсах «Агростартап» и «Семейная ферма».

В рамках грантовой поддержки «Агростартап» в 2023 году признаны победителями 2 КФХ (Филюшин Владимир Александрович – с. Вороново с проектом «Разведение герефордской породы скота», Вейсгейм Рамиль Сергеевич – с. Батурино с проектом «Разведение герефордской породы скота»), сумма грантов составила 10 млн. руб., в ходе реализации проектов будет создано 4 дополнительных рабочих места.

По показателю **«продукция растениеводства»** в 2023 году и до 2026 года планируется рост за счет увеличения урожайности сельскохозяйственных культур в сельскохозяйственных организациях и изменения структуры севооборота. В прогнозном периоде продолжится работа по переходу части посевных площадей с зернобобовых в масленичные, а также своевременной химической прополки сельскохозяйственных культур. К 2026 году темп роста по базовому варианту составит 28,8% к уровню 2023 года.

По показателю **«продукция животноводства»** в прогнозном периоде также наблюдается увеличение показателя, за счет своевременного соблюдения технологической заготовки кормов для сельскохозяйственных животных, а также продуктивности коров. К 2026 году темп роста составит 29,9% к уровню 2023 года по базовому варианту.

Основные направления по развитию АПК района на 2023-2025 годы являются:

- стимулирование роста производства основных видов сельскохозяйственной продукции;
- повышение уровня рентабельности сельскохозяйственных организаций;
- создание условий для эффективного использования земель сельскохозяйственного назначения;
- развитие малых форм хозяйствования на селе - участие населения района в программах «Семейная ферма» и «Агростартап»;
- поддержка предпринимательских проектов «Стартующий бизнес в Кожевниковском районе», направленных на развитие сельского хозяйства;

- реализация муниципальной программы «Развитие сельскохозяйственного производства и расширения рынка сельскохозяйственной продукции, сырья и продовольствия в Кожевниковском районе Томской области на 2017-2020 годы и на период до 2025 года».

3. Транспорт

На перспективу строительство автомобильных дорог общего пользования с твердым покрытием на территории района не запланировано, в расходах бюджета предусмотрены средства на поддержание автомобильных дорог в нормативном состоянии.

4. Строительство

В оценочном периоде 2023 года в объеме выполненных работ крупными и средними предприятиями по виду деятельности «Строительство» отражена сумма по строительству и содержанию автомобильных дорог ОГУП «Кожевниковское ДРСУ», которая составит 146,8 млн. рублей, или 101,4% к уровню 2022 года. Темп роста в 2026 году составит 104,5%; 107,0%, 108,2% к уровню 2023 года в трех вариантах или 153,4 млн. рублей, 157,1 млн. рублей, 158,9 млн. рублей соответственно к уровню 2023 года.

На 2023 год запланирован ввод жилья в Кожевниковском районе 5,0 тыс. кв.м. По данным статистики за 5 месяцев 2023 года введено 1,729 тыс. кв.м. жилья (индивидуальные застройщики), к соответствующему периоду 2022 года 77,3%.

В прогнозном периоде 2024-2026 гг. наблюдается незначительное увеличение ввода жилья индивидуальными застройщиками по базовому варианту с 6,0 тыс. кв.м до 6,4 тыс. кв.м. В 2024 году планируется начать формирование нового микрорайона индивидуальной жилой застройки за микрорайоном «Молодежный» примерно на 300 участков.

5. Инвестиции

Ожидаемый объем инвестиций в основной капитал в **2023 году** составит 675,2 млн. рублей, или 96,6% к уровню 2022 года в сопоставимых ценах. Объем инвестиций в 2023 году сложился за счет участия населения района в областном конкурсе «Агростартап». В рамках грантовой поддержки «Агростартап» в 2023 году признаны победителями 2 КФХ (Филюшин Владимир Александрович – с. Вороново с проектом «Разведение герефордской породы скота», Вейсгейм Рамиль Сергеевич – с. Батурино с проектом «Разведение герефордской породы скота»), сумма грантов составила 10 млн. руб.

Также сюда вошла сумма инвестиций **по программе «Развитие транспортной системы»** ремонт дорог Кожевниковского района на 11 объектах; **по программе «Развитие коммунальной инфраструктуры Кожевниковского района на 2021-2026 годы»** - Капитальный ремонт водозаборной скважины № 35/85 в с. Вороново, ул. Советская, 48а; проведение капитального ремонта объектов коммунальной инфраструктуры; в рамках федерального проекта «Современная школа» национального проекта «Образование» открытие центров «Точка роста» на базе МКОУ «Уртамская СОШ» и МКОУ «Староювалинская СОШ»; реализация региональной программы «Цифровая образовательная среда» приобретение программного обеспечения и оборудования в МАОУ «Кожевниковская СОШ № 1» и МАОУ «Кожевниковская СОШ № 2»; в рамках регионального проекта «Формирование комфортной городской среды» - Благоустройство общественной территории, сквер «Вечный огонь» на пересечении улицы Ленина и ул. Калинина, с. Кожевниково; **по «Инициативному бюджетированию»** - реализация 11-и проектов по благоустройству и ремонтных работ в селах Уртам, Кожевниково, Новопокровка, Новая Ювала, Новосергеевка, Малиновка, Борзуновка, Тека, Хмелевка, Новоуспенка, Чилино; региональный проект «Спорт – норма жизни» - приобретение оборудования для малобюджетных спортивных площадок по месту жительства и учебы (МАОУ «Кожевниковская СОШ № 2» и МКОУ «Батуриная ООШ»); в рамках регионального проекта «модернизации первичного звена здравоохранения» - приобретение медицинского оборудования, приобретение автомобилей.

Инвестиционные проекты в **сфере агропромышленного комплекса** на сумму 104,5 млн. рублей: строительство зерносушильного комплекса и зерносклада ООО «Подсобное»; строительство сушилки и реконструкция коровника, а также приобретение сельскохозяйственной техники АО «Дубровское»; промышленное выращивание жимолости кооперативом «Синий сад»; реконструкция весовой в с. Базой и строительство зерносушильного комплекса в с. Чилино КФХ «Летяжье»; силосная яма ООО «Вороновское».

В 2024 году объем инвестиций по базовому варианту составит 602,7 млн. рублей. Из года в год население района участвует в программах, перечисленных выше; участие предпринимателей в грантах «Семейная ферма» и «Агростартап». Инвестиционные проекты такие как закладка и эксплуатация промышленного сада жимолости на площади 22,4 га - СПОПК «Синий сад»; реконструкция системы водоснабжения с. Кожевниково; благоустройство Каравай-парка с. Кожевниково.

В прогнозном периоде 2025-2026 гг. объем инвестиций по базовому варианту будет постепенно увеличиваться с 751,1 млн. рублей в 2025 году до 788,8 млн. рублей в 2026 году. В эти годы сумма инвестиций будет складываться за счет благоустройства Каравай-парка с. Кожевниково, а также закладки и эксплуатации промышленного сада жимолости СПОПК «Синий сад», строительство многофункционального спортивного комплекса с. Кожевниково, реконструкция системы водоснабжения в с. Кожевниково, инвестиционных проектов в сфере АПК.

6. Торговля и услуги населению

Оборот розничной торговли в 2023 году составит 900,7 млн. рублей, увеличение к уровню 2022 года составит 105,3% в сопоставимых ценах.

Структура оборота розничной торговли в 2023 году представлена следующим образом:

- пищевые продукты, включая напитки, и табачные изделия в сумме 729,6 млн. рублей;
- непродовольственные товары в сумме 171,1 млн. рублей.

К 2026 году в структуре оборота розничной торговли рост составит по базовому варианту к уровню 2024 года:

- пищевые продукты, включая напитки, и табачные изделия – 16,6%;
- непродовольственные товары – 16,6%.

В сфере потребительского рынка на прогнозный период оборот розничной торговли к 2026 году увеличится на 16,6% по сравнению с 2024 годом (по базовому варианту), по консервативному – на 15,1%, по целевому – 17,1%.

Объем платных услуг, предоставленных населению Кожевниковского района в 2023 году увеличится на 6,4 млн. рублей и составит 129,5 млн. рублей или 95,7% к уровню 2022 года в сопоставимых ценах.

Объем платных услуг в 2026 году вырастет на 11,3% по базовому варианту и составит 151,9 млн. рублей к уровню 2024 года.

Перспективы развития потребительского рынка в районе связаны с расширением рынка услуг (парикмахерских, консультационных, по ремонту жилья и автотранспорта), освоением новых и расширением имеющихся производств, повышением качества производимой продукции и оказываемых услуг.

7. Малое и среднее предпринимательство, включая микропредприятия

На 01.04.2023 г. число индивидуальных предпринимателей составляет 311 человек, увеличение на 8 человек к началу года, хозяйственных обществ - 60 единиц, данный показатель снизился на 1 единицу к началу года. На прогнозный период ожидается небольшое увеличение числа субъектов малого и среднего предпринимательства. По данным ведомственной статистики в 2026 году по базовому варианту среднесписочная численность работников субъектов малого и среднего предпринимательства составит 1,656 тыс. человек, оборот – 2,585 млрд. рублей.

Планы органов местного самоуправления на прогнозный период:

1. Продолжить работу по привлечению средств субсидий из областного бюджета на реализацию приоритетных мероприятий муниципальной программы, в частности на проведение районного конкурса предпринимательских проектов «Стартующий бизнес в Кожевниковском районе», в рамках отбора муниципальных образований Томской области.

2. Консультационная и информационная поддержка деятельности субъектов малого и среднего предпринимательства.

3. Формирование позитивного образа предпринимательской деятельности (пропаганда и популяризация предпринимательской деятельности).

8. Население

На прогнозный период демографическая ситуация в районе будет развиваться под влиянием сложившихся тенденций рождаемости, смертности и миграции населения.

Темпы сокращения численности населения несколько замедлятся за счет снижения миграционного оттока из района и естественного прироста населения. Согласно прогнозным данным среднегодовая численность населения к 2026 году по консервативному варианту немного снизится по сравнению с 2022 годом и составит 20,2 тыс. человек, по базовому и целевому вариантам останется на уровне 20,3 тыс. человек. На основании методики, численность трудоспособного населения к 2026 году составит 10,3 тыс. человек по консервативному варианту без применения пенсионной реформы, по базовому и целевому вариантам, данный показатель численности населения составит 10,9 тыс. человек, соответственно с применением пенсионной реформы.

Также это будет касаться и показателя численности населения старше трудоспособного населения. Численность населения к 2026 году будет составлять 5,4 тыс. человек по консервативному варианту и 4,8 тыс. человек по базовому и целевому вариантам соответственно.

Общий коэффициент рождаемости к 2026 году вырастет на 1,4 промилле к 2022 году и составит 11,5, коэффициент смертности снизится на 2,5 промилле к 2022 году и составит 13,6 соответственно.

Одной из причин сдерживания роста рождаемости будет являться сокращение числа женщин ране- и средне-репродуктивного возраста (20 лет – 34 года) и откладывание рождения первого ребенка на более поздний период.

Естественная убыль населения района составит в 2026 году -2,1 промилле в трех вариантах, снижение на 3,9 промилле к 2022 году. Миграционный прирост населения в 2026 году увеличится на 33 человека к 2022 году.

9. Труд и занятость

По оценке в 2023 году уровень зарегистрированной безработицы (на конец года) не изменится и составит по району 1,8%. Численность официально зарегистрированных безработных (на конец года) будет незначительно снижаться, так по данным центра занятости населения Кожевниковского района она составит 225 человек, снижение к 2022 году - 5 человек.

В прогнозном периоде уровень безработицы снизится к 2026 году на 0,1 п.п. и составит 1,7%. Численность безработных, зарегистрированных в службе занятости населения с 225 человек в 2023 году снизится к 2026 году до 210 человек.

Кроме того, постепенное устранение барьеров, затрудняющих движение рабочей силы, в том числе за счет сокращения времени поиска работы в результате широкого распространения и активного использования интернет-технологий, а также более широкое распространение гибких форм занятости, будет способствовать снижению безработицы.

Стабилизации ситуации на рынке труда Кожевниковского района в период 2024-2026 годы будут способствовать:

- организация общественных, временных работ и стажировок;
- опережающее профессиональное обучение работников, находящихся под риском увольнения;
- адресная поддержка граждан, переезжающих в другую местность с целью трудоустройства;
- содействие трудоустройству инвалидов;
- адресная поддержка граждан, ищущих работу;
- содействие развитию малого предпринимательства и самозанятости безработных граждан.

Анализ прогнозных параметров фонда заработной платы проведён исходя из динамики численности работающих и среднемесячной заработной платы, на основе информации статистического бюллетеня «Численность и оплата труда работников в муниципальных образованиях Томской области» за январь – декабрь 2022 года и за январь-март 2023 г.

Фонд оплаты труда по полному кругу предприятий и организаций в 2023 году может составить 1 863,8 млн. рублей, что на 109,0% выше величины этого показателя 2022 года. Темп роста фонда заработной платы работников организаций (по крупным и средним предприятиям и организациям численностью более 15 человек) может составить в 2023 году 116,1% - фонд

заработной платы 1 966,2 млн. рублей. Такой вывод сделан на основании роста среднемесячной заработной платы по базовым отраслям, общий рост 2022 года в сравнении в 2023 годом составляет 111,5%; за январь – март 2023г, относительно соответствующего периода 2022г наблюдается рост на 18,2%. Среднесписочная численность работающих по оценке 2023 года может снизиться в сравнении с 2022 годом (по данным статистической отчетности за январь – март 2023 года на 1,8%). Темп номинальной начисленной среднемесячной заработной платы работников организаций может составить 116,0%, среднемесячная заработная плата может составить в 2023 году 42 379,3 рубля.

В 2023 году ожидается рост фонда заработной платы по организациям бюджетного сектора, фонд может составить 904,3 млн. рублей, рост обозначен 112,0%, из них 44 учреждения, созданные муниципальным образованием «Кожевниковский район». По оценке 2023 года в сравнении с 2022 годом среднесписочная численность работающих по данному сектору может снизиться на 1,5%. А среднемесячная начисленная заработная плата работников может составить 46 201,0 рублей. Рост обозначен в 115,0%.

По видам экономической деятельности:

«Государственное управление и обеспечение военной безопасности; социальное обеспечение» фонд оплаты труда может составить в 2022 году 258,1 млн. рублей – ожидаемый рост 118,4%; Среднесписочная численность работающих может снизиться до 97,1% и составит 483 чел. Среднемесячная начисленная заработная плата работников может составить 45 380,1 рублей.

«Образование» рост 2023 года в сравнении с 2022 годом ожидается в размере 113,1%, фонд оплаты труда может составить 388,2 млн. рублей; Среднесписочная численность работающих может снизиться и составит 95,6% к прошлому году, составит 845 чел. Среднемесячная начисленная заработная плата работников может составить 36 492,0 рублей.

«Деятельность в области здравоохранения и социальных услуг» оценка роста составляет 115,7%, ФОТ может составить 165,2 млн. рублей; Среднемесячная начисленная заработная плата работников может составить 41 026,4 рублей.

«Деятельность в области культуры, спорта, организации досуга и развлечений» 38,4 млн. рублей. Среднесписочная численность работающих останется на прежнем уровне и составит 72 чел. Среднемесячная начисленная заработная плата работников может составить 41 773,0 рубля.

По организациям внебюджетного сектора фонд оплаты труда может составить 964,731 млн. рублей, рост 108,6%.

По отраслям свыше десяти процентов прирост фонда заработной платы в 2023 году, с января по март, ожидается:

«Сельское, лесное хозяйство, охота, рыболовство и рыбоводство» 118,0%; Оценочно, основное влияние на рост ФОТ окажут: АО «Дубровское», ОВД - смешанное сельское хозяйство (01.50), ожидаемый рост более 10%; ООО «Вороновское», ОВД - Смешанное сельское хозяйство (01.50), ожидаемый рост менее 10%; ООО «Подсобное», ОВД - Смешанное сельское хозяйство (01.5), ожидаемый рост более 10%; ООО «Авангард», ОВД - Выращивание зерновых (кроме риса), зернобобовых культур и семян масличных культур (01.11) - ожидаемый рост более 10%; ООО «Надежда», ОВД - Выращивание зерновых (кроме риса), зернобобовых культур и семян масличных культур (01.11), ожидаемый рост более 10%. Данные выводы сделаны по отчетности (по суммам налога на доходы физических лиц), предоставленной за 2021-2022гг и 1 квартал 2023 года в Управление по социально-экономическому развитию села Администрации Кожевниковского района; «Обрабатывающие производства» рост 116,9%; «Деятельность профессиональная, научная и техническая» 125,4%; «Деятельность финансовая и страховая» 105,4%; «Образование» 113,1%; «Государственное управление и обеспечение военной безопасности; социальное обеспечение» 118,4%; «Деятельность в области здравоохранения и социальных услуг» 115,7%; «Деятельность в области культуры, спорта, организации досуга и развлечений» 112,4%.

Отрицательная динамика, по итогам январь-март 2023 года ожидается по отраслям: «Торговля оптовая и розничная; Ремонт автотранспортных средств и мотоциклов» - 97,3%;

Администрацией муниципального образования Кожевниковский район на постоянной основе проводится работа по сокращению и недопущению фактов невыплаты заработной платы. Незамедлительно принимаются меры к работодателям: руководители приглашаются для выяснения причин невыплаты заработной платы работнику предприятия, информация направляется в прокуратуру Кожевниковского района. Для принятия оперативных мер по снижению

задолженности по выплате заработной платы проводится систематический мониторинг ситуации курируемых хозяйствующих субъектов, в части выявления неучтенных наемных работников, просроченной задолженности по налогу на доходы физических лиц, своевременности выплаты заработной платы, доведения заработной платы работников до среднеотраслевого уровня.

Для проекта бюджета МО «Кожевниковский район» на 2024-2026 гг. предлагается применить **базовый вариант**.

Сравнение прогнозных значений основных показателей социально-экономического развития Кожевниковского района на 2022-2026 годы

Показатели	Единица измерения	Варианты прогноза	2022	2023	2024	2025	2026	Корректировка показателей обусловлена
Объем продукции сельского хозяйства	млн. рублей	Стратегия (баз)	3827,8	4015,7	4281,1	4547,5	4809,6	Увеличение показателей прогноза происходит в следствие следующих причин: - рост поголовья скота, увеличение продуктивности скота в сельскохозяйственных организациях и КФХ; - развитие производства масличных культур (рапс); - интенсификация производства.
		Прогноз (баз)	4028,8	4365,3	4903,3	5252,4	5635,8	
Объем отгруженных товаров собственного производства, выполненных работ и услуг собственными силами по виду экономической деятельности «Обрабатывающие производства» по крупным и средним предприятиям	Млн. рублей	Стратегия (баз)	402,8	431,1	479,7	530,5	584,5	По данному виду экономической деятельности отражены основные предприятия, находящиеся в статусе крупных и средних предприятий: ООО «Подсобное», АО «Дубровское», ООО «Вороновское», ООО «Пивоварня Кожевниково». Увеличение объемов производства продукции данных предприятий.
		Прогноз (баз)	454,6	525,4	551,4	576,5	605,9	
Инвестиции в основной капитал за счет всех источников финансирования	Млн. рублей	Стратегия (баз)	1246,0	1158,4	1146,4	1237,9	1294,8	В данном показателе отражены все инвестиции, привлекаемые в район. Снижение показателя происходит по причине снижения инвестиционных проектов. В стратегии рассчитаны показатели от фактического 2020 года. В прогнозе показатели рассчитаны от фактического 2022 года, где объем инвестиций уменьшился.
		Прогноз (баз)	660,6	675,2	602,7	751,1	788,5	
Численность населения (на конец года)	Тыс. человек	Стратегия (баз)	20,2	20,1	20,1	20,1	20,1	По итогам 2022 года среднегодовая численность населения составляет 20,337 тыс. человек. Увеличение численности населения в 2022 году произошло в результате проведенной переписи населения в 2021 году. На прогнозный период демографическая ситуация в районе будет развиваться под влиянием сложившихся тенденций рождаемости, смертности и миграции населения.
		Прогноз (баз)	20,3	20,3	20,3	20,3	20,3	
Коэффициент естественного прироста населения (на 1000 населения)	Чел.	Стратегия (баз)	-3,5	-2,6	-2,2	-2,2	-2,2	Структурные изменения населения, обусловлены сокращением числа женщин репродуктивного возраста, а также тенденция откладывания рождения первого ребенка на более поздний период будут сдерживать рост коэффициента рождаемости. В 2022 году продолжается снижение рождаемости и увеличение смертности населения.
		Прогноз (баз)	-6,0	-3,6	-3,0	-2,6	-2,1	
Среднемесячная начисленная заработная плата работников крупных и средних предприятий	Рублей	Стратегия (баз)	37247,2	38017,1	40499,3	43058,2	45690,8	В прогнозе указывается заработная плата по крупным и средним предприятиям включая предприятия с численностью работников до 15 человек.
		Прогноз (баз)	41354,4	44785,6	49511,8	54984,3	61902,4	
Объем ввода жилья	Тыс. кв. м.	Стратегия (баз)	7,3	7,3	7,4	7,4	7,4	Снижение показателя в прогнозе происходит за счет снижения активности населения по вводу жилья и повышением цен на

		Прогноз (баз)	5,2	5,0	6,0	6,1	6,4	строительные материалы.
Уровень регистрируемой безработицы	%	Стратегия (баз)	2,6	2,4	2,1	2,1	2,1	Постепенное устранение барьеров, затрудняющих движение рабочей силы, в том числе за счет сокращения времени поиска работы в результате широкого распространения и активного использования интернет-технологий, а также более широкое распространение гибких форм занятости, будет способствовать снижению безработицы.
		Прогноз (баз)	1,8	1,8	1,8	1,7	1,7	
Протяженность автомобильных дорог общего пользования с твердым покрытием	Км.	Стратегия (баз)	490,7	490,7	490,7	490,7	490,7	В прогнозе за 2022 год указаны дороги с твердым покрытием из статистического отчета по форме 3-ДГМО, также в показатель включены дороги с твердым покрытием Томскавтодора. На перспективу строительство автомобильных дорог общего пользования с твердым покрытием на территории района не запланировано, в расходах бюджета предусмотрены средства на поддержание автомобильных дорог в нормативном состоянии.
		Прогноз (баз)	492,4	492,4	492,4	492,4	492,4	

Глава Кожевниковского района



В.В. Кучер

Е.А. Риферт
(8-38244) 22-568

Показатели прогноза социально-экономического развития муниципального района (городского округа) Томской области на 2024-2026 годы
Кожевниковского района

Показатели	Единица измерения	отчет 2021	отчет 2022	оценка 2023	прогноз								
					2024			2025			2026		
					консервативный 1 вариант	базовый 2 вариант	целевой 3 вариант	консервативный 1 вариант	базовый 2 вариант	целевой 3 вариант	консервативный 1 вариант	базовый 2 вариант	целевой 3 вариант
1. Промышленное производство (BCDE)													
<i>Объем отгруженных товаров собственного производства, выполненных работ и услуг собственными силами (по полному кругу предприятий)</i>	млн. руб.												
<i>Объем отгруженных товаров собственного производства, выполненных работ и услуг собственными силами (по крупным и средним предприятиям)</i>	млн. руб.	504,5	522,4	603,9	629,2	633,1	635,2	651,9	661,6	664,7	677,1	694,4	699,7
Индекс промышленного производства *	% к предыдущему году в сопоставимых ценах	114,7	117,26	110,91	100,36	100,73	101,08	100,56	101,38	101,50	100,81	101,81	102,13
Добыча полезных ископаемых													
<i>Объем отгруженных товаров собственного производства, выполненных работ и услуг собственными силами - РАЗДЕЛ В: Добыча полезных ископаемых (по полному кругу предприятий)</i>	млн. руб.												
<i>Объем отгруженных товаров собственного производства, выполненных работ и услуг собственными силами - РАЗДЕЛ В: Добыча полезных ископаемых (по крупным и средним предприятиям)</i>	млн. руб.												
Индекс-дефлятор отгрузки - РАЗДЕЛ В: Добыча полезных ископаемых	% к предыдущему году												
Индекс производства - РАЗДЕЛ В: Добыча полезных ископаемых	% к предыдущему году в сопоставимых ценах												
<i>Объем отгруженных товаров собственного производства, выполненных работ и услуг собственными силами - 06 Добыча сырой нефти и природного газа</i>	млн. руб.												
Индекс-дефлятор отгрузки - 06 Добыча сырой нефти и природного газа	% к предыдущему году												
Индекс производства - 06 Добыча сырой нефти и природного газа	% к предыдущему году в сопоставимых ценах												
<i>Объем отгруженных товаров собственного производства, выполненных работ и услуг собственными силами - 08 Добыча прочих полезных ископаемых</i>	млн. руб.												
Индекс-дефлятор отгрузки - 08 Добыча прочих полезных ископаемых	% к предыдущему году												
Индекс производства - 08 Добыча прочих полезных ископаемых	% к предыдущему году в сопоставимых ценах												
<i>Объем отгруженных товаров собственного производства, выполненных работ и услуг собственными силами - 09 Предоставление услуг в области добычи полезных ископаемых</i>	млн. руб.												
Индекс-дефлятор отгрузки - 09 Предоставление услуг в области добычи полезных ископаемых	% к предыдущему году												
Индекс производства - 09 Предоставление услуг в области добычи полезных ископаемых	% к предыдущему году в сопоставимых ценах												
Обрабатывающие производства													
<i>Объем отгруженных товаров собственного производства, выполненных работ и услуг собственными силами - РАЗДЕЛ С: Обрабатывающие производства (по полному кругу предприятий)</i>	млн. руб.												
<i>Объем отгруженных товаров собственного производства, выполненных работ и услуг собственными силами - РАЗДЕЛ С: Обрабатывающие производства (по крупным и средним предприятиям)</i>	млн. руб.	424,5	454,6	525,4	548,3	551,4	553,0	568,5	576,5	578,9	590,7	605,9	610,1
Индекс-дефлятор отгрузки - РАЗДЕЛ С: Обрабатывающие производства	% к предыдущему году	103,8	106,9	100,6	105,0	104,9	104,9	104,0	104,0	104,0	103,8	103,9	103,9
Индекс производства - РАЗДЕЛ С: Обрабатывающие производства	% к предыдущему году в сопоставимых ценах	112,4	122,7	111,2	100,6	100,9	101,2	100,8	101,6	101,7	101,0	102,1	102,4
<i>Объем отгруженных товаров собственного производства, выполненных работ и услуг собственными силами - 10 Производство пищевых продуктов</i>	млн. руб.	78,5	97,8	99,7	101,7	102,5	103,0	103,8	105,7	106,5	106,3	109,3	110,4
Индекс-дефлятор отгрузки - 10 Производство пищевых продуктов	% к предыдущему году	103,6	115,8	104,4	103,8	104,0	104,0	102,8	102,9	102,9	102,9	102,9	102,9
Индекс производства - 10 Производство пищевых продуктов	% к предыдущему году в сопоставимых ценах	109,0	107,6	97,6	98,3	98,9	99,3	99,3	100,2	100,5	99,5	100,5	100,7
<i>Объем отгруженных товаров собственного производства, выполненных работ и услуг собственными силами - 11 Производство напитков</i>	млн. руб.	345,1	344,1	412,8	433,2	435,3	436,2	450,7	456,4	457,8	469,8	481,4	484,3
Индекс-дефлятор отгрузки - 11 Производство напитков	% к предыдущему году	103,6	115,8	104,4	103,8	104,0	104,0	102,8	102,9	102,9	102,9	102,9	102,9

Показатели	Единица измерения	отчет	отчет	оценка	прогноз								
		2021	2022	2023	2024			2025			2026		
					консервативный	базовый	целевой	консервативный	базовый	целевой	консервативный	базовый	целевой
Протяженность автомобильных дорог общего пользования с твердым покрытием (федерального, регионального и межмуниципального, местного значения)	км.	492,4	492,4	492,4	492,4	492,4	492,4	492,4	492,4	492,4	492,4	492,4	492,4
Плотность автомобильных дорог общего пользования с твердым покрытием	на конец года; км путей на 10000 кв.км территории	1 260,1	1 260,1	1 260,1	1 260,1	1 260,1	1 260,1	1 260,1	1 260,1	1 260,1	1 260,1	1 260,1	1 260,1
Удельный вес автомобильных дорог с твердым покрытием в общей протяженности автомобильных дорог общего пользования	на конец года; %	79,7	79,3	79,3	79,3	79,3	79,3	79,3	79,3	79,3	79,3	79,3	79,3
Производство важнейших видов продукции в натуральном выражении													
Валовой сбор зерна (в весе после доработки)	тыс. тонн	155,8	175,1	179,2	182,4	195,7	211,4	215,6	221,6	230,0	235,3	241,4	248,6
Валовой сбор семян масличных культур – всего	тыс. тонн	14,4	17,2	17,6	16,9	18,1	19,5	19,9	20,4	21,2	21,7	22,3	22,9
Валовой сбор картофеля	тыс. тонн	6,0	6,5	6,5	6,5	6,5	6,5	6,5	6,5	6,5	6,5	6,5	6,5
Валовой сбор овощей	тыс. тонн	1,5	1,5	1,5	1,5	1,5	1,5	1,5	1,5	1,5	1,5	1,5	1,5
Скот и птица на убой (в живом весе)	тыс. тонн	5,6	5,3	5,3	5,9	6,3	6,8	6,9	7,1	7,3	7,6	7,9	8,3
Молоко	тыс. тонн	25,5	25,8	26,3	27,5	29,5	32,1	32,4	33,4	34,6	35,8	37,2	38,9
Яйца	млн.шт.	2,1	3,6	3,6	3,6	3,6	3,6	3,6	3,6	3,6	3,6	3,6	3,6
Древесина необработанная	млн. куб. м												
Нефть добытая, включая газовый конденсат	тыс. тонн												
Газ природный и попутный	млрд.куб.м.												
Мясо и субпродукты пищевые убойных животных	тыс. тонн												
Мясо и субпродукты пищевые домашней птицы	тыс. тонн												
Масло сливочное и пасты масляные	тыс. тонн												
Масло подсолнечное нерафинированное и его фракции	тыс. тонн												
Рыба и продукты рыбные переработанные и консервированные	тыс. тонн												
Водка	тыс. дкл												
Вина столовые	тыс. дкл												
Вина плодовые столовые, кроме сидра	тыс. дкл												
Напитки слабоалкогольные с содержанием этилового спирта не более 9%	тыс. дкл	207,9	394,8	473,8	519,3	519,3	519,3	575,4	575,4	575,4	631,2	631,2	631,2
Пиво, кроме отходов пивоварения (включая напитки, изготавливаемые на основе пива (пивные напитки))	тыс. дкл	971,0	607,2	728,7	800,1	800,1	800,1	878,5	878,5	878,5	967,1	967,1	967,1
Трикотажные изделия	млн.шт.												
Обувь	млн.пар												
Лесоматериалы, продольно распиленные или расколотые, разделенные на слои или лушпые, толщиной более 6мм, шпалы железнодорожные или трамвайные деревянные, непропитанные	млн. куб. м												
Бензин автомобильный	млн.тонн												
Топливо дизельное	млн.тонн												
Масла нефтяные смазочные	тыс. тонн												
Мазут топочный	млн.тонн												
Топливо печное бытовое, вырабатываемое из дизельных фракций прямой перегонки и(или) вторичного происхождения, кипящих в интервале температур от 280 до 360 градусов Цельсия	млн.тонн												
Полимеры этилена в первичных формах	тонн												
Портландцемент, цемент глиноземистый, цемент шлаковый и аналогичные цементы гидравлические	тыс. тонн												
Кирпич строительный (включая камни) из цемента, бетона или искусственного камня	млн. условных кирпичей												
Электроэнергия	млрд. кВт. ч.												
в том числе произведенная													
атомными электростанциями	млрд. кВт. ч.												
тепловыми электростанциями	млрд. кВт. ч.												
гидроэлектростанциями	млрд. кВт. ч.												
4. Строительство													
Объем работ, выполненных по виду экономической деятельности "Строительство" (Раздел F)	в ценах соответствующих лет; млн. руб.	143,9	144,8	146,8	148,8	150,5	151,1	151,3	154,0	155,2	153,4	157,1	158,9
Индекс производства по виду деятельности "Строительство" (Раздел F)	% к предыдущему году в сопоставимых ценах	65,9	90,8	97,2	96,7	97,9	98,3	97,4	98,1	98,5	97,8	98,4	98,7
Индекс-дефлятор по объему работ, выполненных по виду деятельности "Строительство" (Раздел F)	% к предыдущему году	105,1	110,8	104,3	104,8	104,7	104,7	104,4	104,3	104,3	103,7	103,7	103,7
Ввод в действие жилых домов	тыс. кв. м. в общей площади	8,1	5,2	5,0	5,4	6,0	6,2	5,6	6,1	6,4	5,9	6,4	6,7

Показатели	Единица измерения	отчет	отчет	оценка	прогноз								
		2021	2022	2023	2024			2025			2026		
					консервативный	базовый	целевой	консервативный	базовый	целевой	консервативный	базовый	целевой
Удельный вес жилых домов, построенных населением	%	100,0	100,0	100,0	100,0	100,0	100,0	100,0	100,0	100,0	100,0	100,0	100,0
5. Инвестиции													
Инвестиции в основной капитал	в ценах соответствующих лет; млн. руб.	757,4	660,6	675,2	596,1	602,7	602,7	740,9	751,1	751,1	775,7	788,5	788,5
Индекс физического объема инвестиций в основной капитал	% к предыдущему году в сопоставимых ценах	67,38	76,11	96,60	83,92	84,77	84,77	118,82	118,91	118,91	100,09	100,36	100,36
Индекс-дефлятор	% к предыдущему году	104,9	114,6	105,8	105,2	105,3	105,3	104,6	104,8	104,8	104,6	104,6	104,6
Объем инвестиций в основной капитал за счет всех источников финансирования (без субъектов малого предпринимательства и объемов инвестиций, не наблюдаемых прямыми статистическими методами) - всего	млн. руб.	448,9	423,0	449,7	482,1	488,7	488,7	520,9	531,1	531,1	567,7	580,5	580,5
Индекс физического объема	% к предыдущему году в сопоставимых ценах	60,7	82,22	100,49	101,90	103,20	103,20	103,30	103,70	103,70	104,20	104,50	104,50
Индекс-дефлятор	% к предыдущему году	104,9	114,6	105,8	105,2	105,3	105,3	104,6	104,8	104,8	104,6	104,6	104,6
Распределение инвестиций в основной капитал по источникам финансирования (без субъектов малого предпринимательства и объема инвестиций, не наблюдаемых прямыми статистическими методами)		448,9	423,0	449,7	482,1	488,7	488,7	520,9	531,1	531,1	567,7	580,5	580,5
Собственные средства	млн. рублей	314,9	343,5	365,2	391,5	396,9	396,9	423,0	431,3	431,3	461,0	471,4	471,4
Привлеченные средства	млн. рублей	134,0	79,5	84,5	90,6	91,8	91,8	97,9	99,8	99,8	106,7	109,1	109,1
Кредиты банков	млн. рублей	94,5	25,5	27,1	29,1	29,4	29,4	31,4	32,0	32,0	34,2	35,0	35,0
в том числе кредиты иностранных банков	млн. рублей												
Заемные средства других организаций	млн. рублей												
Бюджетные средства	млн. рублей	39,5	53,9	57,3	61,4	62,3	62,3	66,3	67,7	67,7	72,3	74,0	74,0
в том числе:													
федеральный бюджет	млн. рублей	8,2	15,3	16,3	17,5	17,7	17,7	18,9	19,2	19,2	20,6	21,0	21,0
бюджеты субъектов Российской Федерации	млн. рублей	21,3	31,4	33,4	35,8	36,3	36,3	38,7	39,4	39,4	42,2	43,1	43,1
из местных бюджетов	млн. рублей	10,0	7,2	7,7	8,3	8,4	8,4	9,0	9,1	9,1	9,8	9,9	9,9
Прочие	млн. рублей												
6. Торговля и услуги населению													
Оборот розничной торговли	в ценах соответствующих лет; млн. руб.	684,5	820,9	900,7	975,9	983,5	985,4	1 046,5	1 061,7	1 065,9	1 123,2	1 147,2	1 154,2
Индекс физического объема оборота розничной торговли	% к предыдущему году в сопоставимых ценах	124,9	103,92	105,3	103,09	103,5	103,7	102,91	103,50	103,71	102,90	103,60	103,82
Индекс-дефлятор оборота розничной торговли	% к предыдущему году	108,0	115,4	104,2	105,1	105,5	105,5	104,2	104,3	104,3	104,3	104,3	104,3
Оборот общественного питания	млн. руб.	1,6	1,8	2,0	2,1	2,1	2,1	2,3	2,3	2,3	2,5	2,5	2,5
Индекс физического объема оборота общественного питания	% к предыдущему году в сопоставимых ценах	102,14	102,1	103,2	102,3	102,6	102,9	103,1	103,4	103,7	103,3	103,6	103,9
Индекс потребительских цен на продукцию общественного питания за период с начала года	к соответствующему периоду предыдущего года, %	108,4	111,9	105,3	103,7	104,0	104,0	104,0	104,0	104,0	104,0	104,0	104,0
Распределение оборота розничной торговли по формам торговли													
Оборот розничной торговли торговых организаций и индивидуальных предпринимателей, осуществляющих деятельность вне рынка	в ценах соответствующих лет; млн. руб.	671,9	802,6	880,6	954,2	961,6	963,3	1 023,2	1 038,1	1 041,9	1 098,2	1 121,7	1 128,1
Продажа на розничных рынках и ярмарках	в ценах соответствующих лет; млн. руб.	12,6	18,3	20,1	21,7	21,9	22,1	23,3	23,6	24,0	25,0	25,5	26,1
Оборот розничной торговли по торговым сетям	млн. руб.												
Индекс физического объема оборота розничной торговли по торговым сетям	% от оборота розничной торговли												
Структура оборота розничной торговли													
Пищевые продукты, включая напитки, и табачные изделия	в ценах соответствующих лет; % от оборота розничной торговли субъекта Российской Федерации	554,4	664,9	729,6	790,5	796,6	797,4	847,6	860,0	861,3	909,7	929,2	931,5
Непродовольственные товары	в ценах соответствующих лет; % от оборота розничной торговли субъекта Российской Федерации	130,1	156,0	171,1	185,4	186,9	188,0	198,9	201,7	204,6	213,5	218,0	222,7
Объем платных услуг населению	млн. руб.	114,1	123,1	129,5	135,6	136,5	136,9	142,4	143,8	144,5	149,9	151,9	153,0

Показатели	Единица измерения	отчет			прогноз								
		2021	2022	оценка 2023	2024			2025			2026		
					консервативный	базовый	целевой	консервативный	базовый	целевой	консервативный	базовый	целевой
Индекс физического объема платных услуг населению	% к предыдущему году в сопоставимых ценах	110,4	99,9	95,7	100,4	100,6	100,9	100,7	100,9	101,1	100,9	101,2	101,4
Индекс-дефлятор объема платных услуг	% к предыдущему году	104,3	108,0	109,9	104,3	104,8	104,8	104,3	104,4	104,4	104,3	104,4	104,4
7. Малое и среднее предпринимательство, включая микропредприятия													
Число малых и средних предприятий, включая микропредприятия (на конец года)	единиц	366	363	360	358	364	364	358	364	364	358	364	364
Среднесписочная численность работников малых и средних предприятий, включая микропредприятия (без внешних совместителей)	тыс. чел.	1,636	1,655	1,652	1,650	1,656	1,656	1,650	1,656	1,656	1,650	1,656	1,656
Оборот малых и средних предприятий, включая микропредприятия	млрд. руб.	2,161	2,336	2,294	2,399	2,402	2,402	2,488	2,493	2,493	2,578	2,585	2,585
8. Население													
Численность населения (в среднегодовом исчислении)	тыс. чел.	20,2	20,3	20,3	20,2	20,3	20,3	20,2	20,3	20,3	20,2	20,3	20,3
Численность населения трудоспособного возраста	тыс. чел.	10,1	10,3	10,3	10,3	10,6	10,6	10,3	10,6	10,6	10,3	10,9	10,9
Численность населения старше трудоспособного возраста	тыс. чел.	5,7	5,4	5,4	5,4	5,1	5,1	5,4	5,1	5,1	5,4	4,8	4,8
Общий коэффициент рождаемости	число родившихся на 1000 человек населения	9,6	10,1	10,9	11,1	11,1	11,1	11,3	11,3	11,3	11,5	11,5	11,5
Общий коэффициент смертности	число умерших на 1000 человек населения	19,1	16,1	14,5	14,1	14,1	14,1	13,9	13,9	13,9	13,6	13,6	13,6
Коэффициент естественного прироста населения	на 1000 человек населения	-9,5	-6,0	-3,6	-3,0	-3,0	-3,0	-2,6	-2,6	-2,6	-2,1	-2,1	-2,1
Миграционный прирост (убыль)	тыс. чел.	0,063	0,045	0,056	0,065	0,065	0,065	0,078	0,078	0,078	0,078	0,078	0,078
9. Труд и занятость													
Номинальная начисленная среднемесячная заработная плата работников организаций	руб/мес	37 084,0	41 354,4	44 785,6	46 568,1	49 511,8	51 742,3	48 214,8	54 984,3	59 951,9	50 004,7	61 902,4	69 884,7
Темп номинальной начисленной среднемесячной заработной платы работников организаций	% г/г	104,8	111,5	108,3	104,0	110,6	115,5	103,5	111,1	115,9	103,7	112,6	116,6
Уровень зарегистрированной безработицы (на конец года)	%	2,4	1,8	1,8	1,8	1,8	1,8	1,7	1,7	1,7	1,7	1,7	1,7
Численность безработных, зарегистрированных в государственных учреждениях службы занятости населения (на конец года)	тыс. чел.	0,298	0,230	0,225	0,220	0,220	0,220	0,215	0,215	0,215	0,210	0,210	0,210
Фонд заработной платы работников организаций	млн.руб.	1 595,7	1 709,6	1 863,8	1 945,8	2 068,8	2 162,0	2 025,6	2 310,0	2 518,7	2 108,6	2 610,3	2 946,9
Темп роста фонда заработной платы работников организаций	% г/г	105,3	107,1	109,0	104,4	111,0	116,0	104,1	111,7	116,5	104,1	113,0	117,0

* расчет индекса промышленного производства, а также индексов производства по разделам и отраслям предполагается по полному кругу предприятий

Глава Кожевниковского района

В.В. Кучер

Риферт Е.А.
(8-38244)-22-568

